

2011

Pesquisa de Opinião 2011



Pesquisa realizada em
18 e 19 de Outubro de 2011

Sumário

Informações técnicas da pesquisa:.....	3
Objetivo:	3
Público alvo:	3
Metodologia	3
Amostragem:	3
Período de Realização:	3
Avaliação da atuação dos vereadores:	4
Que nota o Sr.(a) daria para a atuação dos vereadores da cidade:	4
Para o Sr.(a), quem é o melhor vereador (a) da cidade:	5
Quem o Sr. (a) acha que deveria ser o candidato do PSDB a prefeito em 2012 apoiado por Cássio:	6
Quem o Sr. (a) acha que deveria ser o candidato do PMDB a prefeito em 2012 apoiado por Veneziano:	7
Em qual desses candidatos do PSDB apoiado por Cássio o Sr. (a) votaria:	8
Em qual desses candidatos do PSDB o Sr.(a) NÃO VOTARIA de forma alguma:	9
Se o candidato à prefeito de Campina Grande puder ser Cássio, o Sr.(a) votaria:	10
Em qual desses candidatos do PMDB apoiado por Veneziano o Sr.(a) votaria:.....	11
Em qual desses candidatos do PMDB o Sr.(a) NÃO VOTARIA de forma alguma:.....	12
Nas eleições para governador de 2014 em quem o Sr.(a) votaria se os candidatos fossem esses:	13
Nas eleições para governador de 2014 em quem o Sr. (a) NÃO VOTARIA de forma alguma:	14
Perfil:	15
Sexo:	15
Idade:.....	16
Escolaridade:	17
Renda:.....	18
Análise Crítica dos Dados	19

Informações técnicas da pesquisa:

Objetivo: Avaliar a atuação dos vereadores da cidade de Campina Grande, a intenção de votos e rejeição para os possíveis candidatos do PSDB e do PMDB para as eleições de 2012, e intenções para 2014.

Público alvo: População residente na cidade de Campina Grande – PB, abrangendo toda sua área geográfica. Sendo considerada cada pessoa como um ponto amostral representativo.

Metodologia: A metodologia empregada para a obtenção dos dados foi a técnica de coleta direta “Face to Face”, utilizando-se como instrumento de investigação, formulário Semiestruturado, levando em consideração a forma escolhida dos participantes da pesquisa como elementos da amostra.

Amostragem: Dentro do padrão de *Reengenharia de Amostragem Aplicada*, Metodologia Exclusiva G6S, temos:

- No Plano Amostral foi utilizada uma Amostra Probabilística, em vários níveis, com a finalidade de representar de forma mais fiel o público da questão, totalizando 643 formulários coletados.
- A aleatorização da amostra foi feita sobre a cobertura geográfica, representado por 40 bairros em todas as regiões, proporcional mediante o percentual populacional demográfico demonstrado pelo IBGE.
- A estratificação da amostra ocorreu com relação às variáveis sexo, renda, idade e escolaridade. Informado pelo TSE e IBGE.
- A coleta de dados foi realizada em Sorteio Múltiplo Aleatórios, em três estágios (rua, domicílio, ponto amostral), sobre os bairros e localidades definidas para a amostra.
- O Erro Amostral, máximo a ser atingido é de 3,8%, levando em consideração o tamanho da amostra de 643, no uso do cálculo amostral pela proporção [estimador = p e $(1-p)$], usando variância máxima. O que significa que sobre as variáveis dos quesitos de interesse, esse erro deverá ser no máximo 3,8%. Sendo a confiança estabelecida em 95%.
- O sistema de controle interno ocorre a partir do início da etapa de campo, onde os entrevistadores são fiscalizados permanentemente por coordenadores de campo. Com verificação aleatória de 10% dos questionários aplicados.

Período de Realização: A pesquisa em campo foi realizada entre os dias 18 e 19 de outubro de 2011.

Avaliação da atuação dos vereadores:

Que nota o Sr.(a) daria para a atuação dos vereadores da cidade:

Nota	Frequência	%
Zero	149	27,4%
Cinco	123	22,6%
Seis	54	9,9%
Sete	45	8,3%
Quatro	42	7,7%
Três	39	7,2%
Dois	29	5,3%
Oito	28	5,1%
Dez	15	2,8%
Um	10	1,8%
Nove	6	1,1%
Cinco e meio	2	0,4%
Dois e meio	1	0,2%
Seis e meio	1	0,2%
Total	544	100,0%

Nota Média

3,78

Para o Sr.(a), quem é o melhor vereador (a) da cidade:

Vereador	Frequência	%
Nenhum	102	15,9%
Olímpio Oliveira	37	5,8%
Inácio Falcão	22	3,4%
Fernando Carvalho	16	2,5%
Antônio Pereira	9	1,4%
Jóia Germano	9	1,4%
Tovar Correia	7	1,1%
João Dantas	6	0,9%
Metuzela Agra	6	0,9%
Marco Raia	5	0,8%
Nelson Gomes	4	0,6%
Pimentel Filho	2	0,3%
Rodolfo Rodrigues	2	0,3%
Cassiano Pereira	2	0,3%
Ivonete Ludgero	2	0,3%
Não Informou	412	64,1%
Total	643	100,0%

Quem o Sr. (a) acha que deveria ser o candidato do PSDB a prefeito em 2012 apoiado por Cássio:

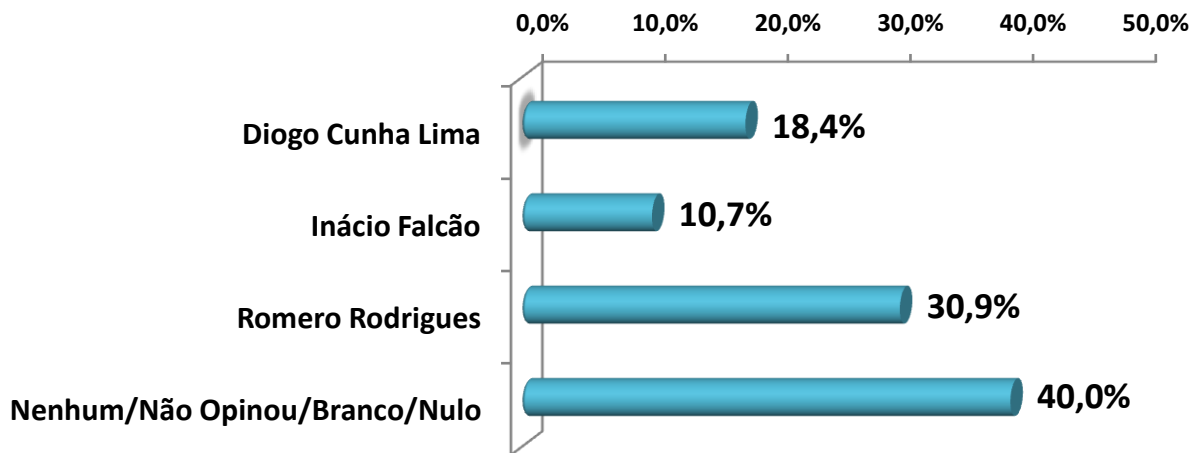
Deveria ser o candidato do PSDB	Frequência	%
Romero Rodrigues	94	14,6%
Diogo Cunha Lima	68	10,6%
Rômulo Gouveia	46	7,2%
Daniella Ribeiro	19	3,0%
Inácio Falcão	7	1,1%
Ricardo Coutinho	4	0,6%
Cássio	3	0,5%
Veneziano	3	0,5%
Artur	2	0,3%
Érico Feitosa	1	0,2%
Eva Gouveia	1	0,2%
Fernando Carvalho	1	0,2%
Ivan Batista	1	0,2%
Menos Romero	1	0,2%
Negão do Café	1	0,2%
O melhor	1	0,2%
Olímpio Oliveira	1	0,2%
Paulinho da Caranguejo	1	0,2%
Uma pessoa diferente	1	0,2%
Qualquer um	1	0,2%
Nenhum	14	2,2%
Não Informou	372	57,9%
Total	643	100,0%

Quem o Sr. (a) acha que deveria ser o candidato do PMDB a prefeito em 2012 apoiado por Veneziano:

Deveria ser o candidato do PMDB	Frequência	%
Daniella Ribeiro	29	4,5%
Tatiana Medeiros	25	3,9%
Fernando Carvalho	14	2,2%
Guilherme Almeida	13	2,0%
Vitalzinho	10	1,6%
Metuzela Agra	9	1,4%
Alex Azevedo	3	0,5%
Olímpio Oliveira	3	0,5%
Zé Luiz	3	0,5%
Cássio Cunha Lima	2	0,3%
José Maranhão	2	0,3%
Bilú de Campina	1	0,2%
Cassiano Pereira	1	0,2%
Damião Feliciano	1	0,2%
Diogo Cunha Lima	1	0,2%
Enivaldo Ribeiro	1	0,2%
Ana Cláudia	1	0,2%
Fábio Nogueira	1	0,2%
Ivan Batista	1	0,2%
Negão do Café	1	0,2%
Nilda Gondim	1	0,2%
Qualquer um	1	0,2%
Romero Rodrigues	1	0,2%
Walter Brito Neto	1	0,2%
Nenhum	34	5,3%
Não Informou	483	75,1%
Total	643	100,0%

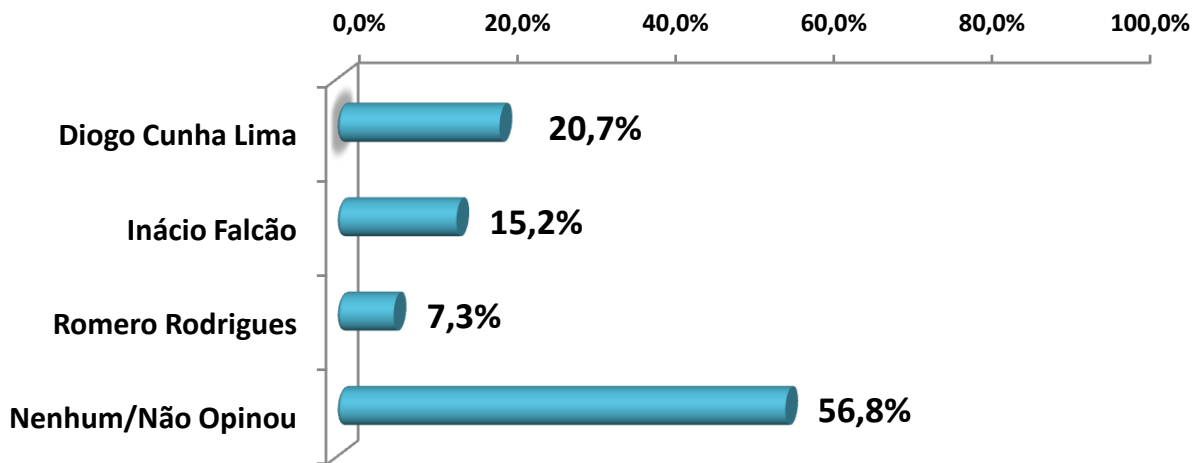
Em qual desses candidatos do PSDB apoiado por Cássio o Sr. (a) votaria:

Candidatos	Frequência	%
Diogo Cunha Lima	118	18,4%
Inácio Falcão	69	10,7%
Romero Rodrigues	199	30,9%
Nenhum/Não Opinou/Branco/Nulo	257	40,0%
Total	643	100,0%



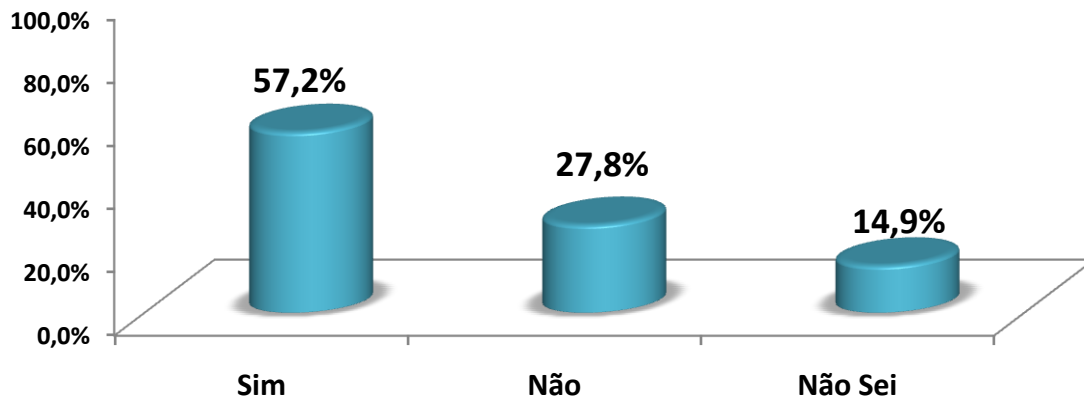
Em qual desses candidatos do PSDB o Sr.(a) NÃO VOTARIA de forma alguma:

Candidatos	Frequência	%
Diogo Cunha Lima	133	20,7%
Inácio Falcão	98	15,2%
Romero Rodrigues	47	7,3%
Nenhum/Não Opinou	365	56,8%
Total	643	100,0%



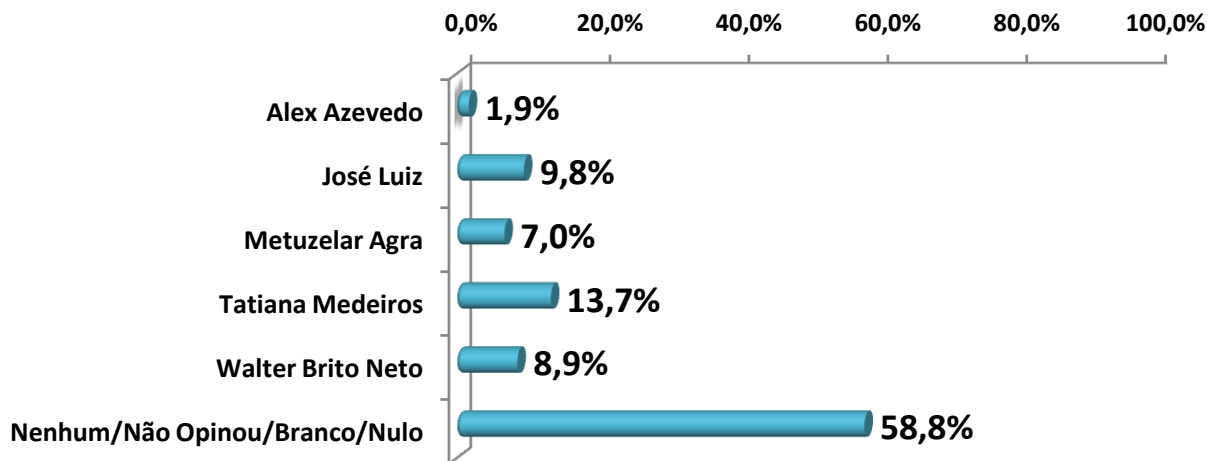
Se o candidato à prefeito de Campina Grande puder ser Cássio, o Sr.(a) votaria:

Candidato Cássio	Frequência	%
Sim	368	57,2%
Não	179	27,8%
Não Sei	96	14,9%
Total	643	100,0%



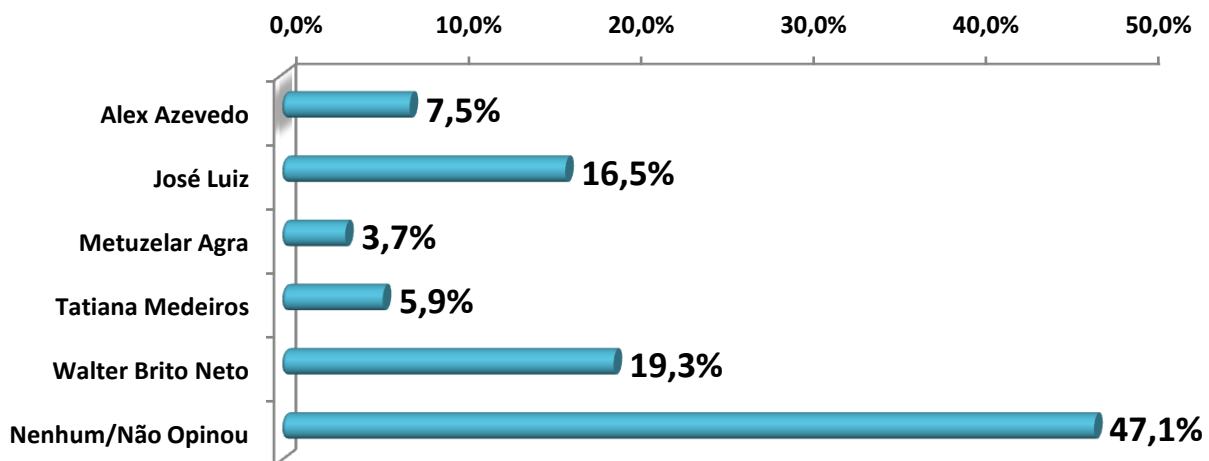
Em qual desses candidatos do PMDB apoiado por Veneziano o Sr.(a) votaria:

Candidatos	Frequência	%
Alex Azevedo	12	1,9%
José Luiz	63	9,8%
Metuzela Agra	45	7,0%
Tatiana Medeiros	88	13,7%
Walter Brito Neto	57	8,9%
Nenhum/Não Opinou/Branco/Nulo	378	58,8%
Total	643	100,0%



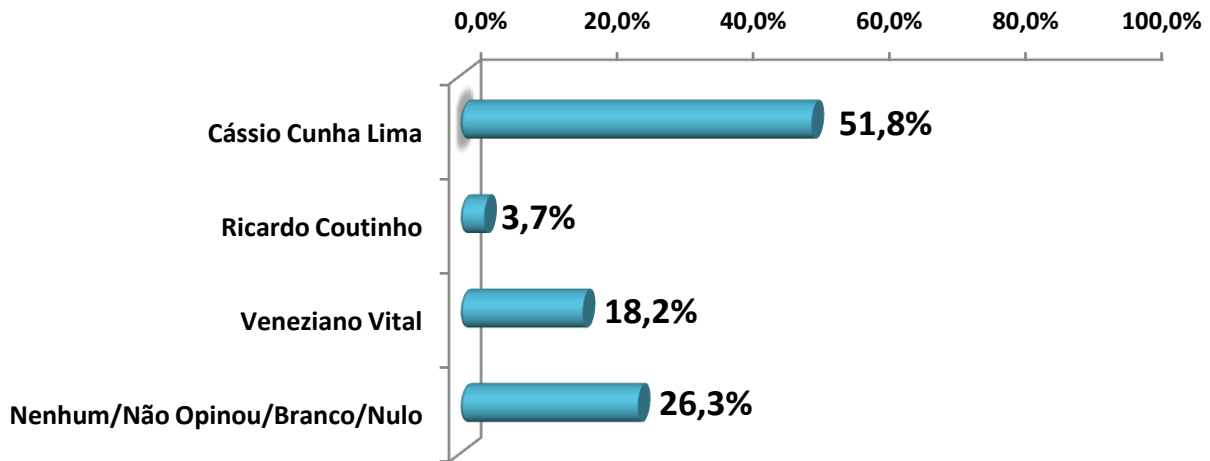
Em qual desses candidatos do PMDB o Sr.(a) NÃO VOTARIA de forma alguma:

Candidatos	Frequência	%
Alex Azevedo	48	7,5%
José Luiz	106	16,5%
Metuzela Agra	24	3,7%
Tatiana Medeiros	38	5,9%
Walter Brito Neto	124	19,3%
Nenhum/Não Opinou	303	47,1%
Total	643	100,0%



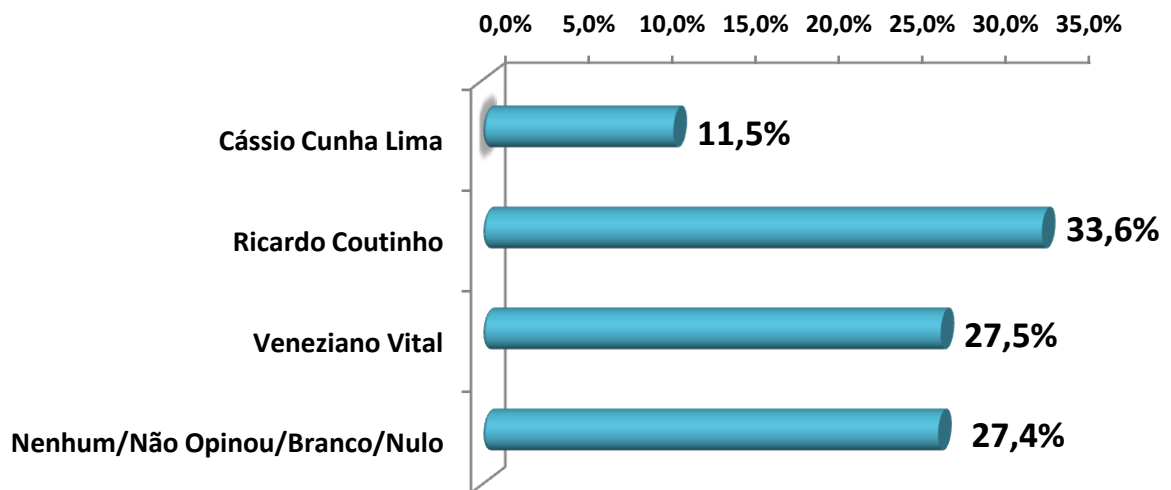
Nas eleições para governador de 2014 em quem o Sr.(a) votaria se os candidatos fossem esses:

Candidatos	Frequência	%
Cássio Cunha Lima	333	51,8%
Ricardo Coutinho	24	3,7%
Veneziano Vital	117	18,2%
Nenhum/Não Opinou/Branco/Nulo	169	26,3%
Total	643	100,0%



Nas eleições para governador de 2014 em quem o Sr. (a) **NÃO VOTARIA** de forma alguma:

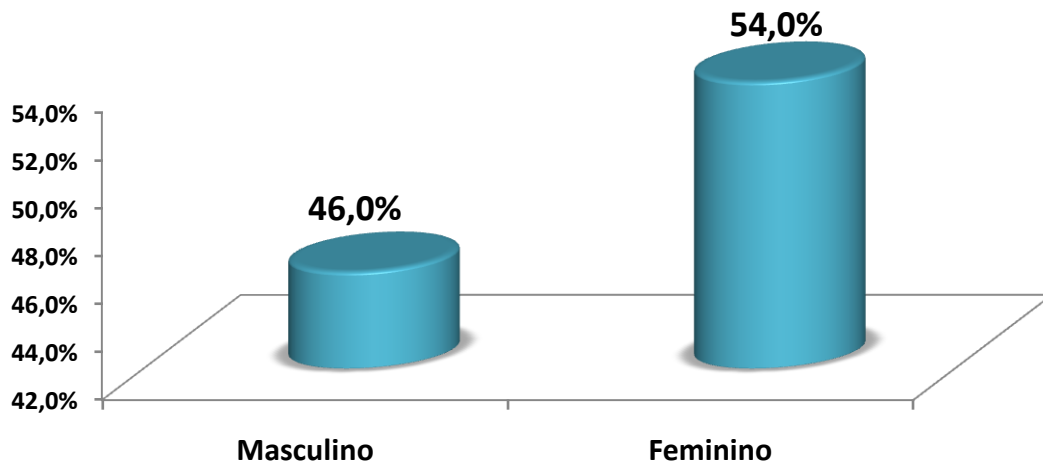
Candidatos	Frequência	%
Cássio Cunha Lima	74	11,5%
Ricardo Coutinho	216	33,6%
Veneziano Vital	177	27,5%
Nenhum/Não Opinou/Branco/Nulo	176	27,4%
Total	643	100,0%



Perfil:

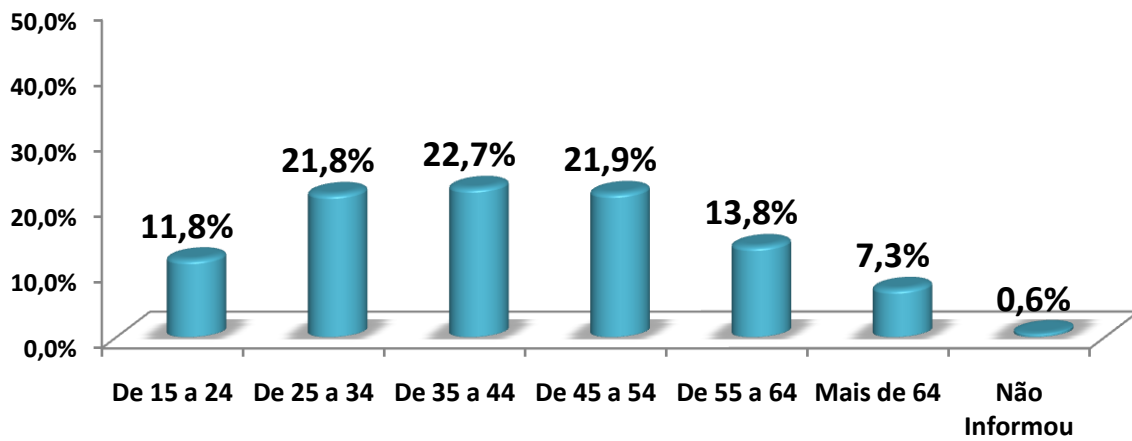
Sexo:

Sexo	Frequência	%
Masculino	296	46,0%
Feminino	347	54,0%
Total	643	100,0%



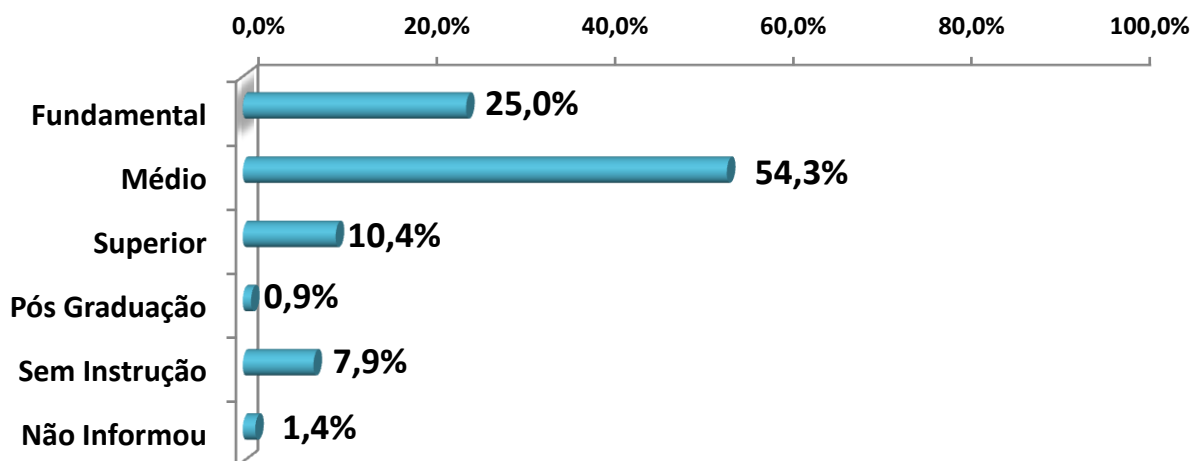
Idade:

Idade	Frequência	%
De 15 a 24	76	11,8%
De 25 a 34	140	21,8%
De 35 a 44	146	22,7%
De 45 a 54	141	21,9%
De 55 a 64	89	13,8%
Mais de 64	47	7,3%
Não Informou	4	0,6%
Total	643	100,0%



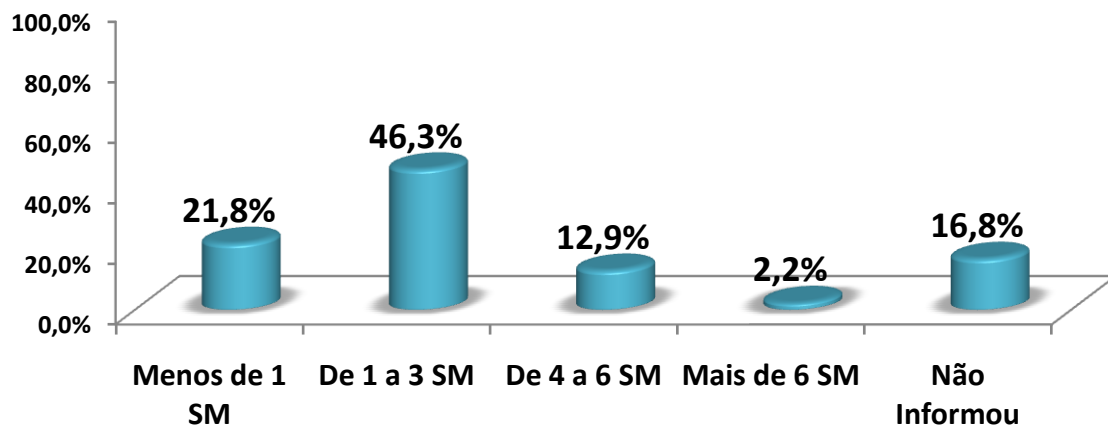
Escolaridade:

Escolaridade	Frequência	%
Fundamental	161	25,0%
Médio	349	54,3%
Superior	67	10,4%
Pós Graduação	6	0,9%
Sem Instrução	51	7,9%
Não Informou	9	1,4%
Total	643	100,0%



Renda:

Renda Familiar	Frequência	%
Menos de 1 SM	140	21,8%
De 1 a 3 SM	298	46,3%
De 4 a 6 SM	83	12,9%
Mais de 6 SM	14	2,2%
Não Informou	108	16,8%
Total	643	100,0%



Análise Crítica dos Dados

DIRETORA

ROSSANA CERBINA GRISI PAIVA

CONSULTOR

Prof.Ms. PEDRO CÉZAR COELHO

EQUIPE TÉCNICA

ENAC PROCÓPIO DE LIMA

EWERTON DYEGO DE LIMA DANTAS

DIEGO HONÓRIO PONTES

ESTAGIÁRIO

DAMIÃO FLÁVIODOS SANTOS

ANÁLISE E RELATÓRIO

ENAC PROCÓPIO DE LIMA

CONRE 9030

Prof.Ms. PEDRO CÉZAR COELHO